



ФЕДЕРАЛЬНАЯ СЛУЖБА
ГОСУДАРСТВЕННОЙ СТАТИСТИКИ

Индекс потребительских цен по Сахалинской области



за май 2023 года



ФЕДЕРАЛЬНАЯ СЛУЖБА
ГОСУДАРСТВЕННОЙ СТАТИСТИКИ

Индекс потребительских цен по Сахалинской области

май 2023 года

- 01 ИНДЕКСЫ ПОТРЕБИТЕЛЬСКИХ ЦЕН
- 02 ИНДЕКСЫ ЦЕН НА ОТДЕЛЬНЫЕ ГРУППЫ И ВИДЫ ПРОДОВОЛЬСТВЕННЫХ ТОВАРОВ
- 03 ИНДЕКСЫ ЦЕН НА ОТДЕЛЬНЫЕ ГРУППЫ НЕПРОДОВОЛЬСТВЕННЫХ ТОВАРОВ
- 04 ИНДЕКСЫ ЦЕН И ТАРИФОВ НА УСЛУГИ
- 05 СТОИМОСТЬ УСЛОВНОГО (МИНИМАЛЬНОГО) НАБОРА ПРОДУКТОВ ПИТАНИЯ





ИНДЕКСЫ ПОТРЕБИТЕЛЬСКИХ ЦЕН

МАЙ 2023 г. В % К ДЕКАБРЮ ПРЕДЫДУЩЕГО ГОДА



ИПЦ

101,36



Все товары

100,50



Продовольственные товары

100,30



Непродовольственные товары

100,73



Услуги

104,13



Базовый ИПЦ

101,42



Индекс потребительских цен



Базовый индекс потребительских цен



Все товары



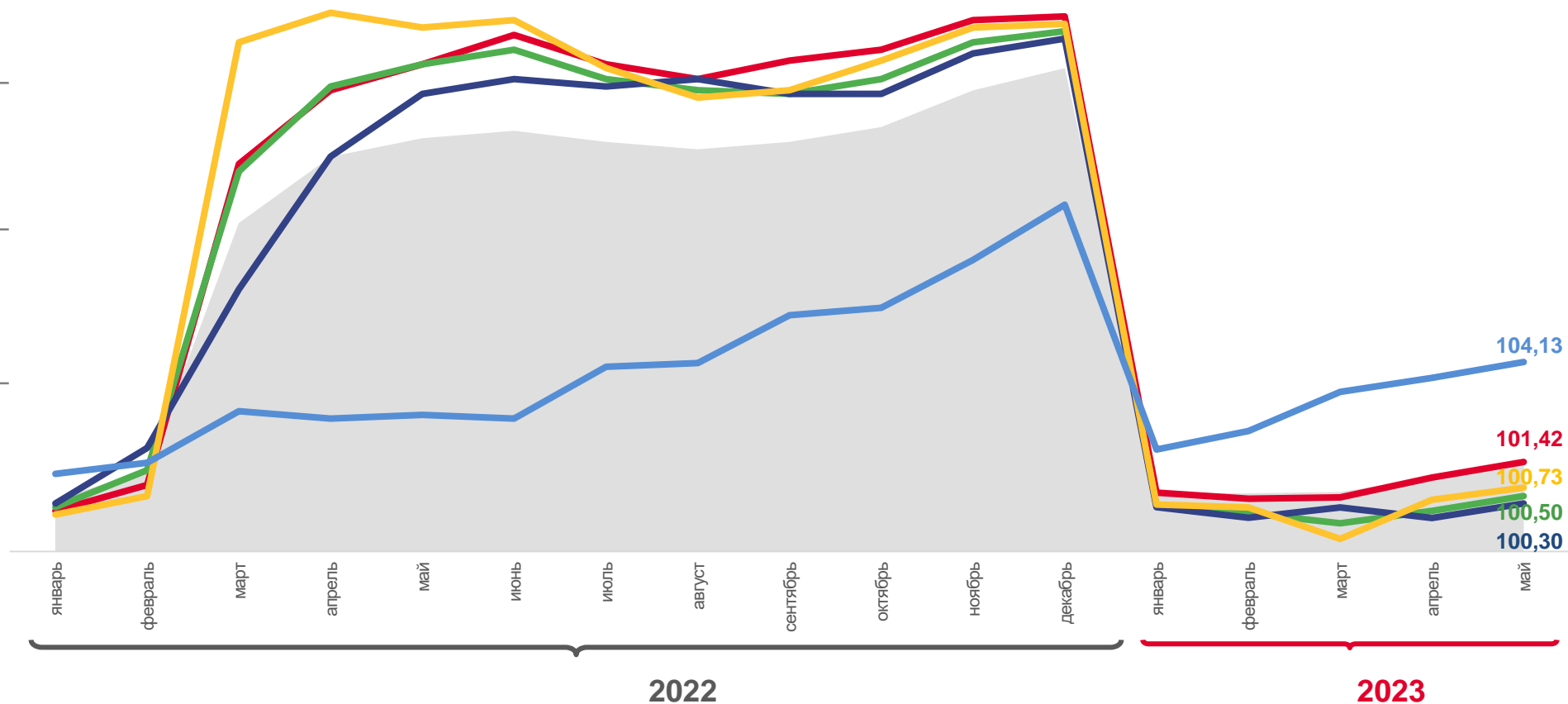
Услуги



Непродовольственные товары



Продовольственные товары






ИНДЕКСЫ ЦЕН НА ОТДЕЛЬНЫЕ ГРУППЫ И ВИДЫ ПРОДОВОЛЬСТВЕННЫХ ТОВАРОВ

МАЙ 2023 г. В % К ПРЕДЫДУЩЕМУ МЕСЯЦУ



Продовольственные товары

100,37



Рыбопродукты

100,90



Молоко и молочная продукция

100,87



Флодоовощная продукция
(включая картофель)

100,39



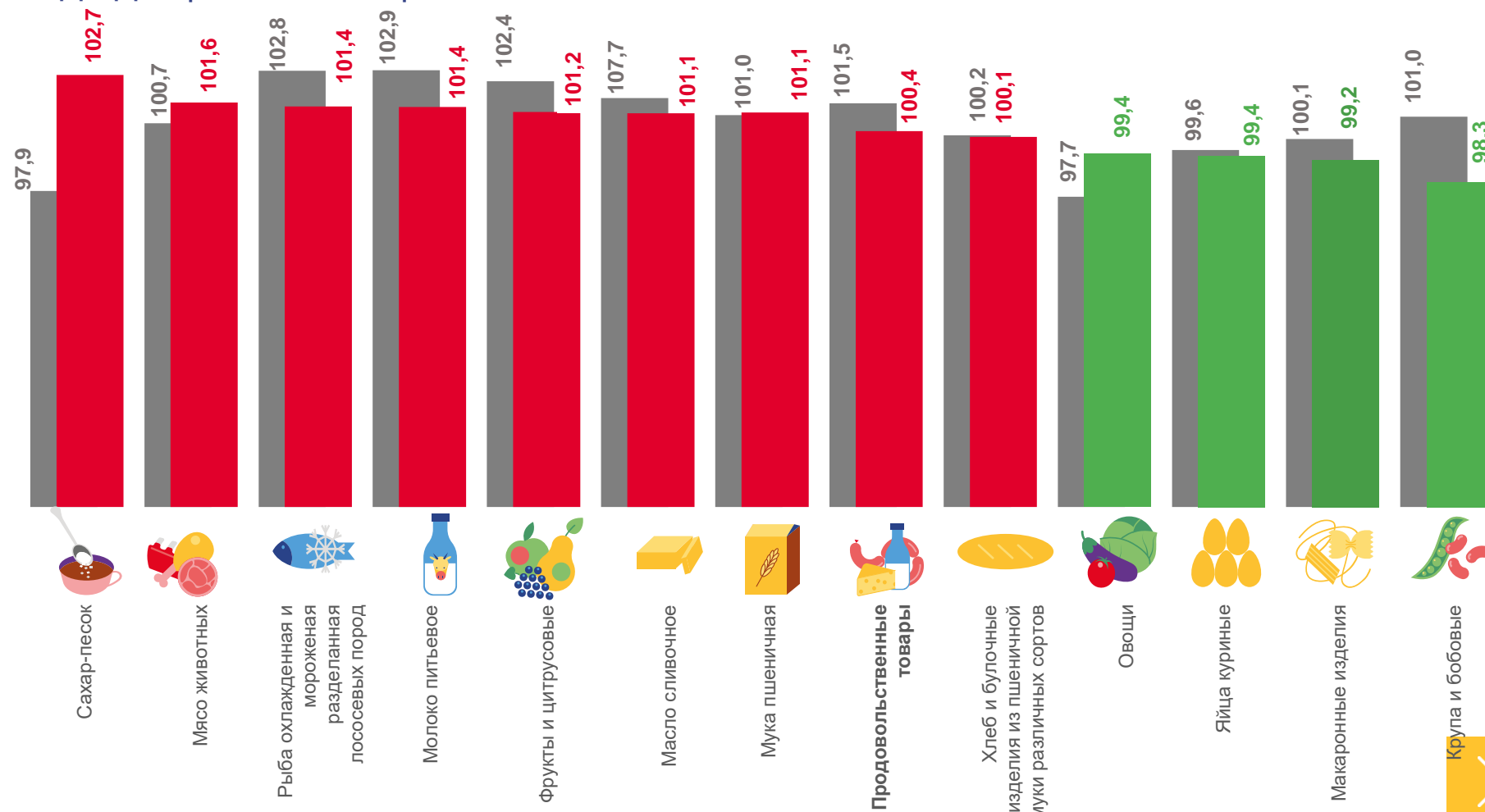
Мясопродукты

100,34



Алкогольные напитки

100,16



■ Май 2022 к апрелю 2022 г.

■ Май 2023 г. к апрелю 2023 г.



ИНДЕКСЫ ЦЕН НА ОТДЕЛЬНЫЕ ГРУППЫ И ВИДЫ ПРОДОВОЛЬСТВЕННЫХ ТОВАРОВ

МАЙ 2023 г. В % К ДЕКАБРЮ ПРЕДЫДУЩЕГО МЕСЯЦА



100,30

Продовольственные товары



103,62

Флодоовощная продукция
(включая картофель)



101,72

Молоко и молочная продукция



101,98

Рыбопродукты



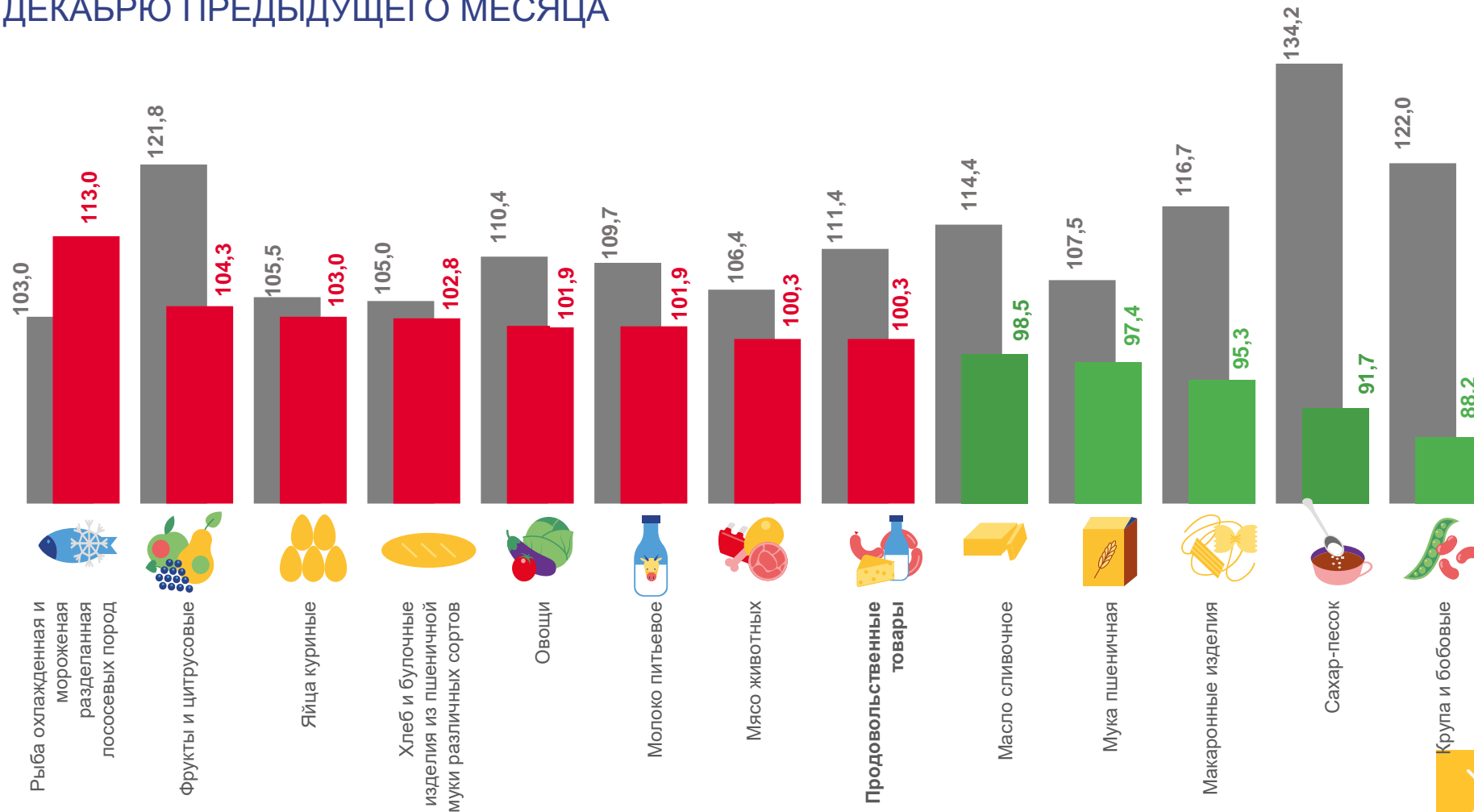
99,59

Алкогольные продукты



98,98

Мясопродукты



■ Май 2022 к декабрю 2021 г.

■ Май 2023 г. к декабрю 2022 г.





ИНДЕКСЫ ЦЕН НА ОТДЕЛЬНЫЕ ГРУППЫ И ВИДЫ НЕПРОДОВОЛЬСТВЕННЫХ ТОВАРОВ

МАЙ 2023 г. В % К ПРЕДЫДУЩЕМУ МЕСЯЦУ



100,37

Непродовольственные товары



101,66

Обувь кожаная текстильная и комбинированная



101,35

Медикаменты



101,06

Моющие и чистящие средства



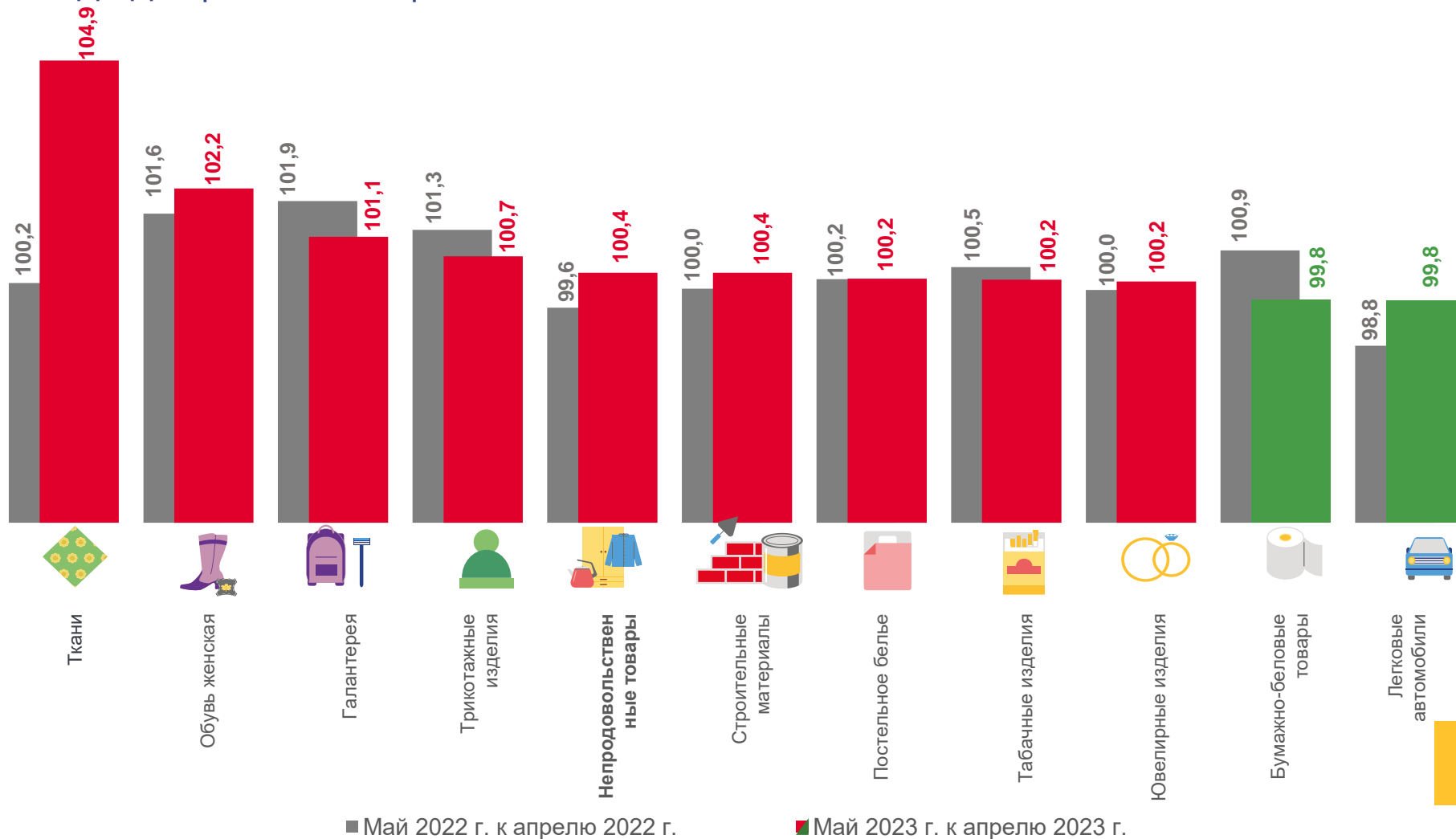
100,61

Одежда и белье



99,97

Электротовары и другие бытовые приборы





ИНДЕКСЫ ЦЕН НА ОТДЕЛЬНЫЕ ГРУППЫ И ВИДЫ НЕПРОДОВОЛЬСТВЕННЫХ ТОВАРОВ

МАЙ 2023 г. В % К ДЕКАБРЮ ПРЕДЫДУЩЕГО ГОДА



100,73

Непродовольственные товары



104,84

Обувь кожаная текстильная и комбинированная



102,51

Одежда и белье



101,80

Медикаменты



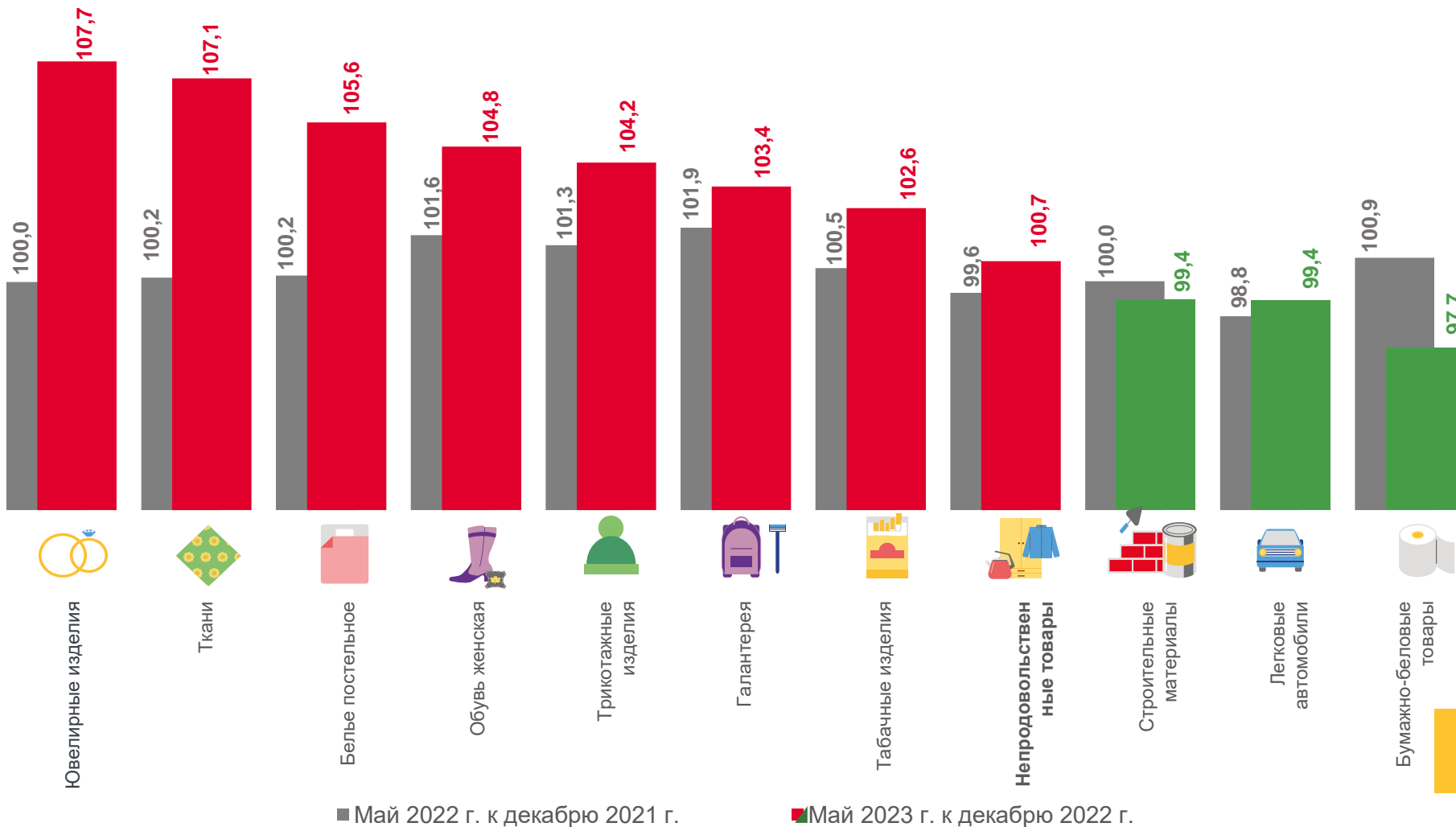
100,49

Электротовары и другие бытовые приборы



98,18

Моющие и чистящие средства





ИНДЕКСЫ ЦЕН НА ТОПЛИВО МОТОРНОЕ

МАЙ 2023 г. В % К ПРЕДЫДУЩЕМУ МЕСЯЦУ



101,53

Топливо моторное



102,28

Бензин автомобильный марки АИ-92



102,07

Бензин автомобильный марки АИ-95



101,97

Бензин автомобильный марки АИ-98 и выше



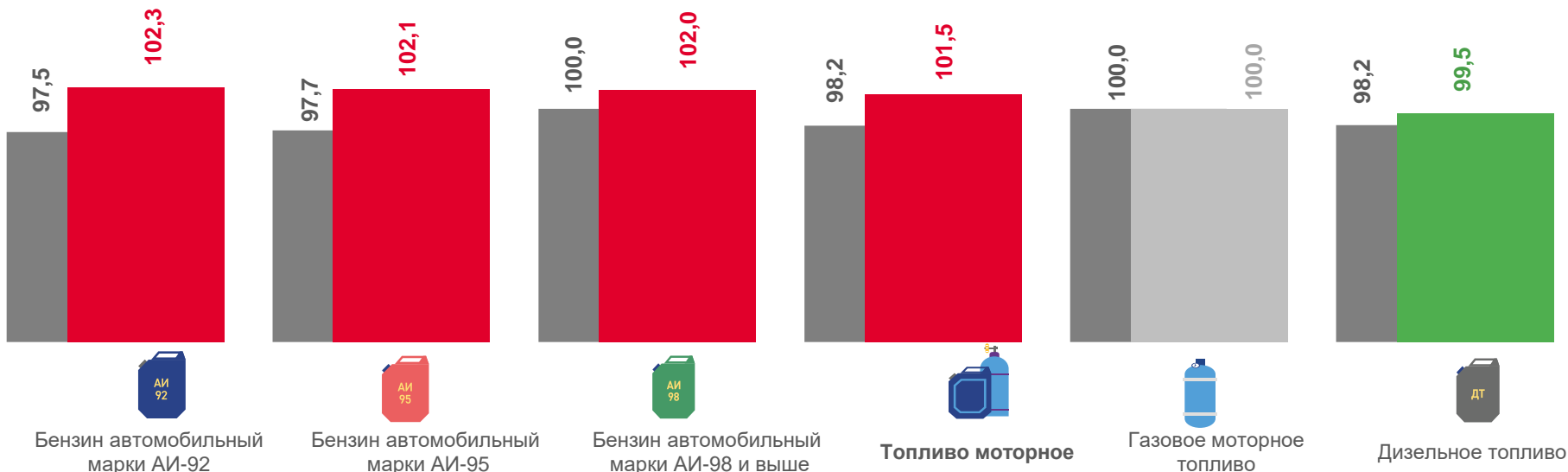
99,48

Дизельное топливо



100,00

Газовое моторное топливо



■ Май 2022 г. к апрелю 2022 г.

■ Май 2023 г. к апрелю 2023 г.

СРЕДНИЕ ЦЕНЫ НА ТОПЛИВО МОТОРНОЕ





ИНДЕКСЫ ЦЕН И ТАРИФОВ НА УСЛУГИ

МАЙ 2023 г. В % К ПРЕДЫДУЩЕМУ МЕСЯЦУ



Услуги

100,42



Экскурсионные услуги

126,29



Услуги физической культуры и спорта

102,85



Услуги в сфере зарубежного туризма

101,71



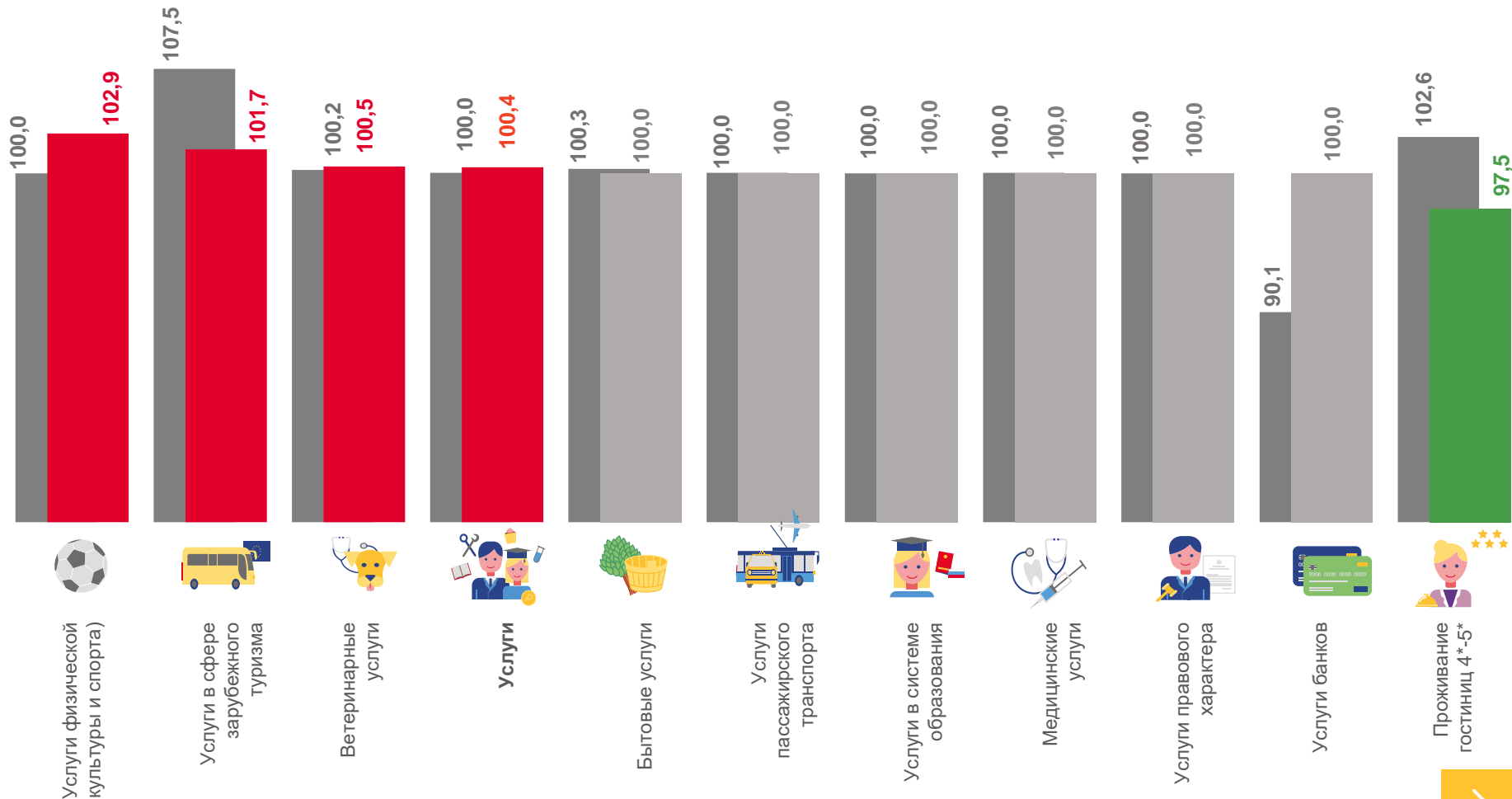
Ветеринарные услуги

100,48



Услуги гостиниц и прочих мест проживания

99,00



■ Май 2022 г. к апрелю 2022 г.

■ Май 2023 г. к апрелю 2023 г.





ИНДЕКСЫ ЦЕН И ТАРИФОВ НА УСЛУГИ

МАЙ 2023 г. В % К ДЕКАБРЮ ПРЕДЫДУЩЕГО ГОДА



Услуги

104,13



Экскурсионные услуги

209,01



Услуги в сфере зарубежного туризма

135,17



Услуги физической культуры и спорта

102,85



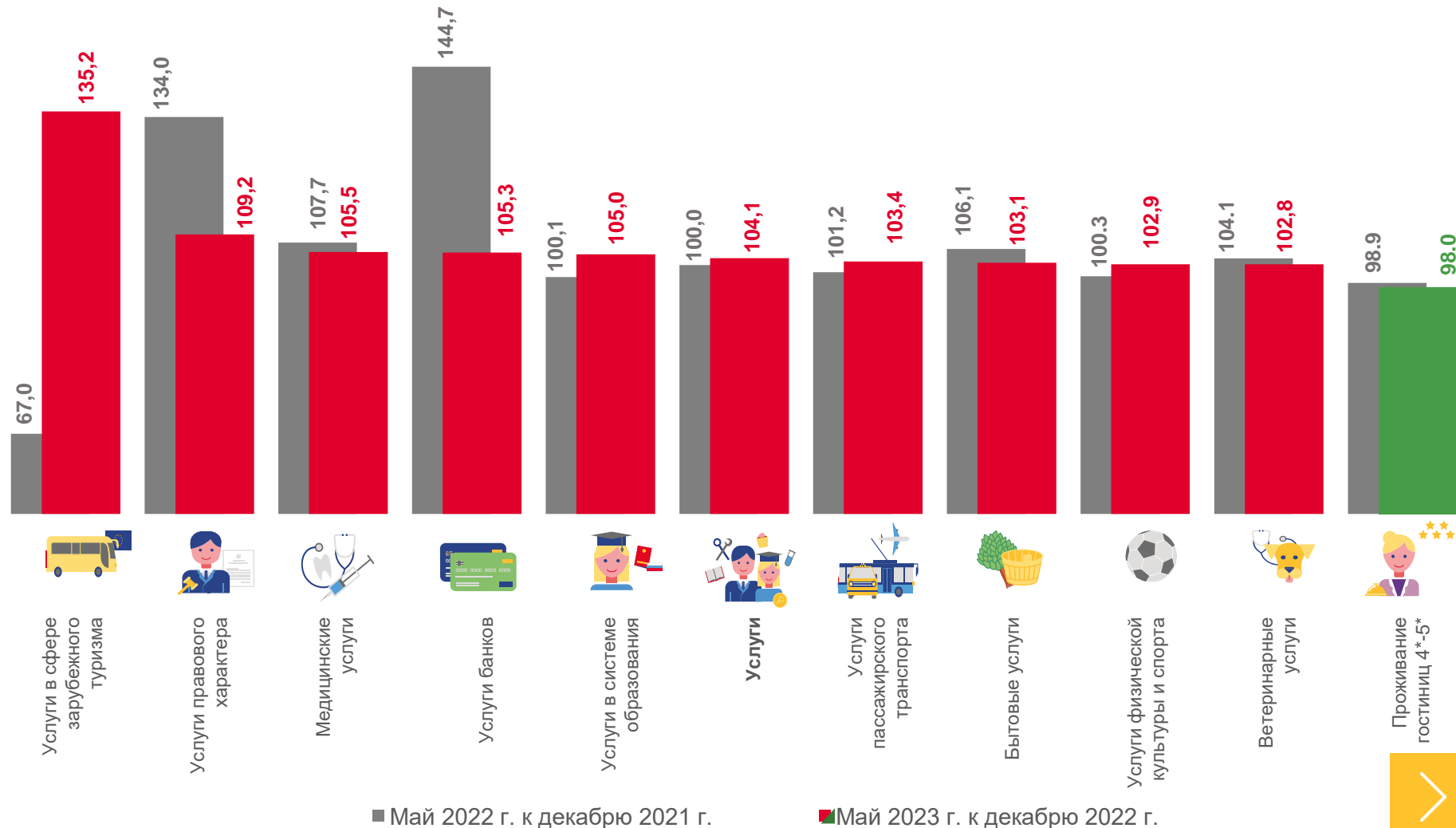
Ветеринарные услуги

102,83



Услуги гостиниц и прочих мест проживания

100,32



СТОИМОСТЬ УСЛОВНОГО (МИНИМАЛЬНОГО) НАБОРА ПРОДУКТОВ ПИТАНИЯ

МАЙ 2023 г.

